

Befolkningen har ökat med 13 personer efter maj 2022 i förhållande till december 2021.

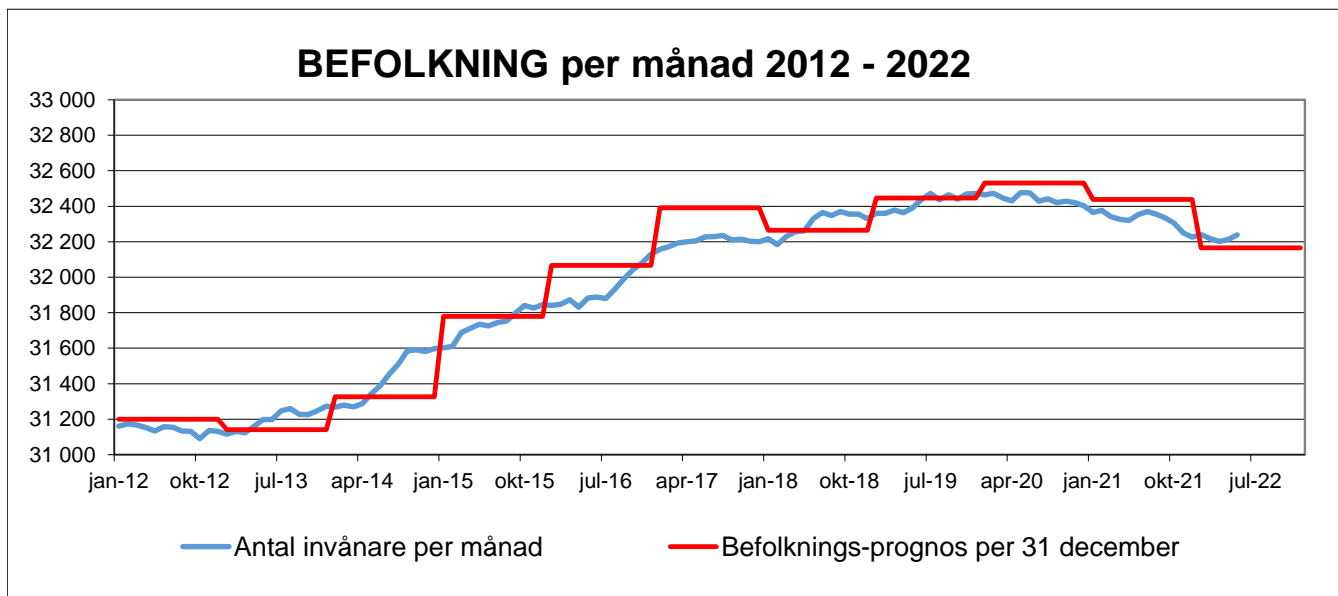
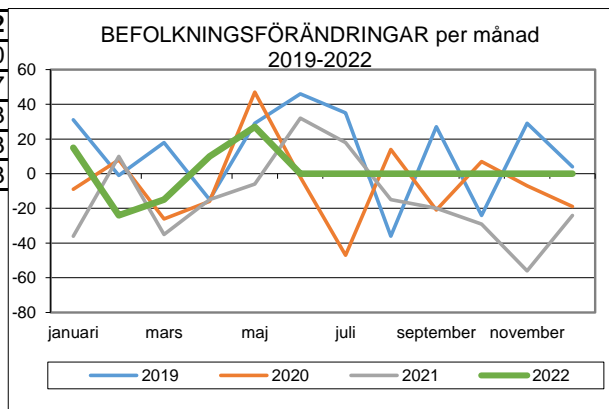
Vid samma period förra året hade befolkningen minskat med -82 personer.

Vi har ett negativt födelseöverskott, -60 personer, dvs fler personer dör än föds i kommunen.

Invandring och utvandring tar i princip ut varandra, +7 personer.

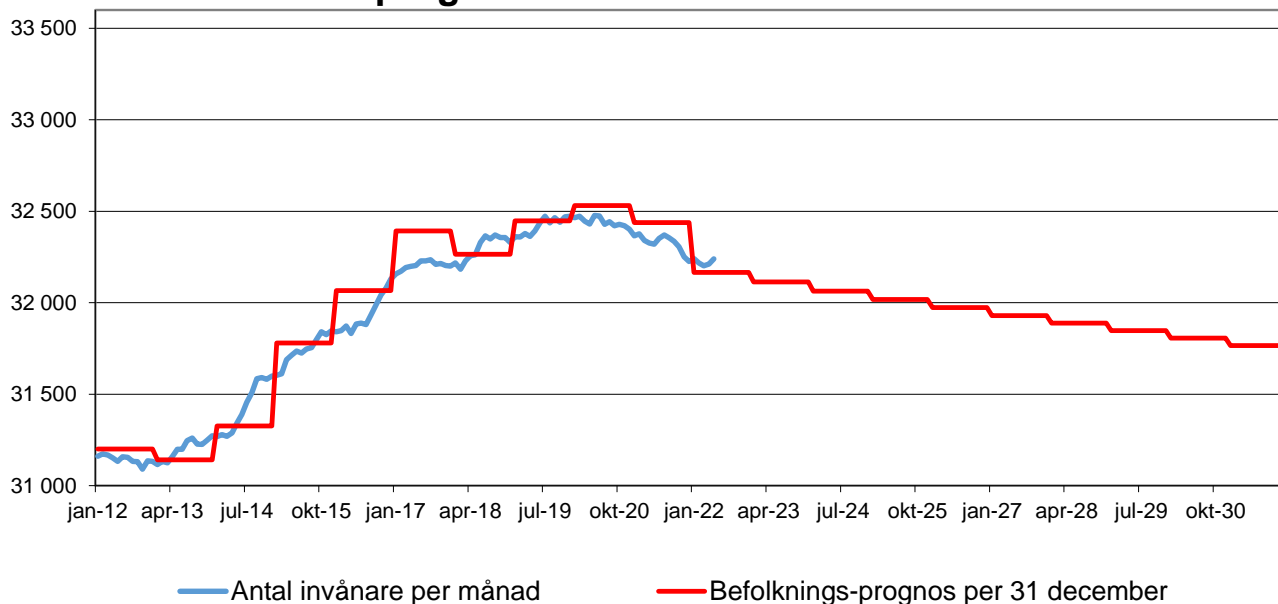
Inrikes flyttningsöverskott är positivt med, 43 personer, dvs fler personer flyttar till Karlshamn från andra kommuner än det är personer som flyttar från kommunen.

Januari-maj	2019	2020	2021	2022
födelse-överskott	-21	-11	-44	-60
Invandrings-överskott	16	14	-5	7
Inrikes flyttnings-övers	59	-6	-69	43
Justeringar	8	7	36	23
Folkökning	62	4	-82	13

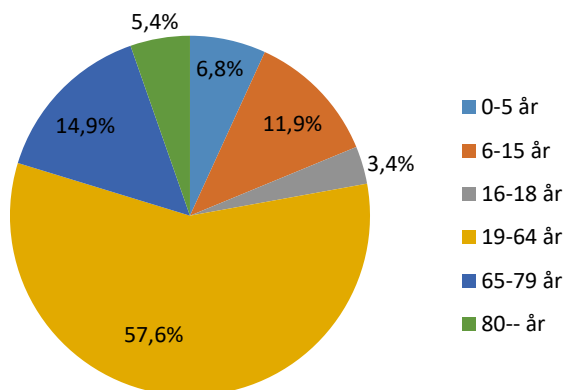


Beräknad befolkning: År	Utfall	Prognos	Diff utfall - prognos
	31-dec	31-dec	
2019	32 473	32 447	26
2020	32 402	32 531	-129
2021	32 226	32 438	-212
2022 (utfall maj)	32 239	32 166	73

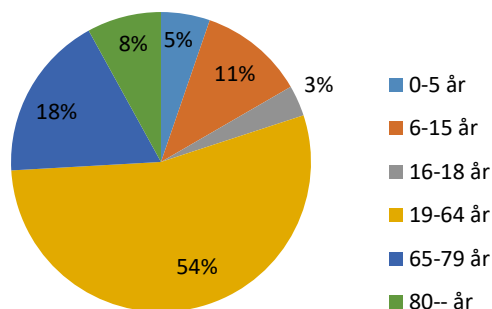
BEFOLKNING per månad 2012 - 2022 samt prognos 2022-2031



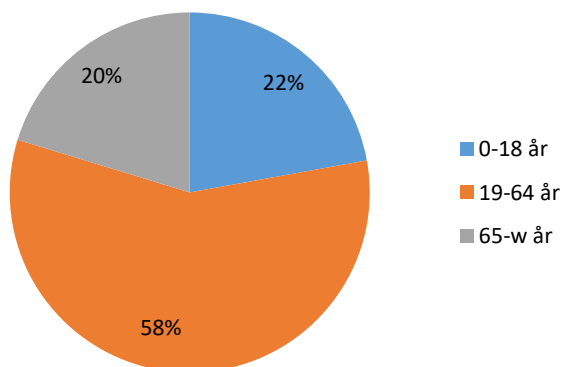
Åldersfördelning, Riket, 211231



Åldersfördelning Karlshamn 220531



Åldersfördelning, Riket, 211231



Åldersfördelning Karlshamn 220531

