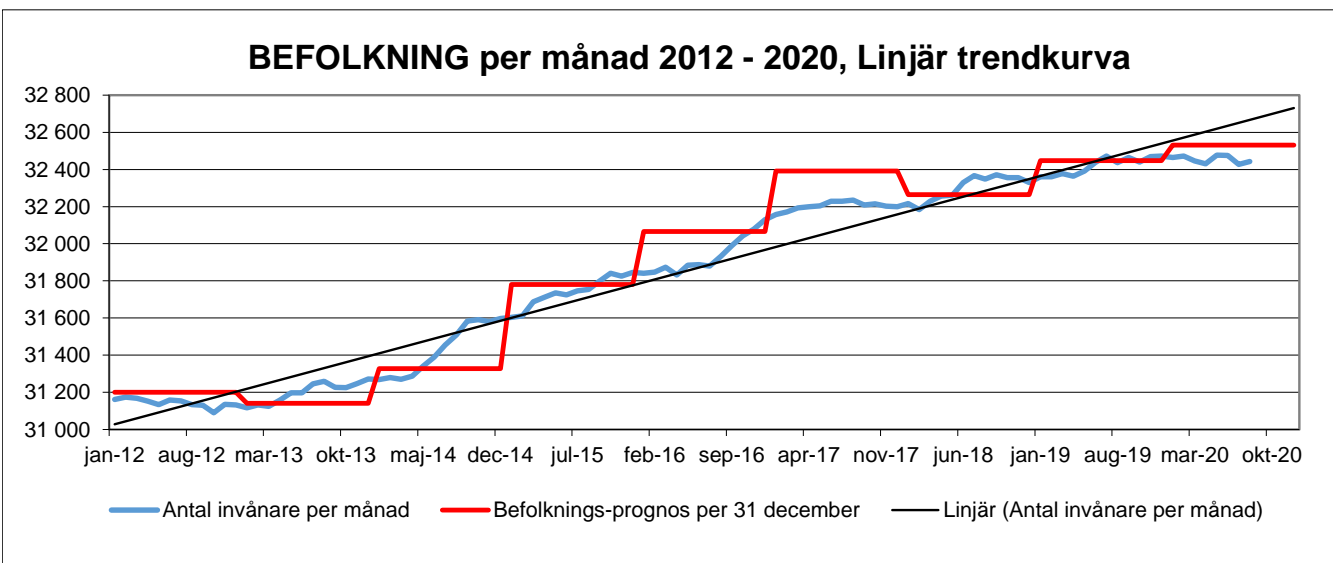
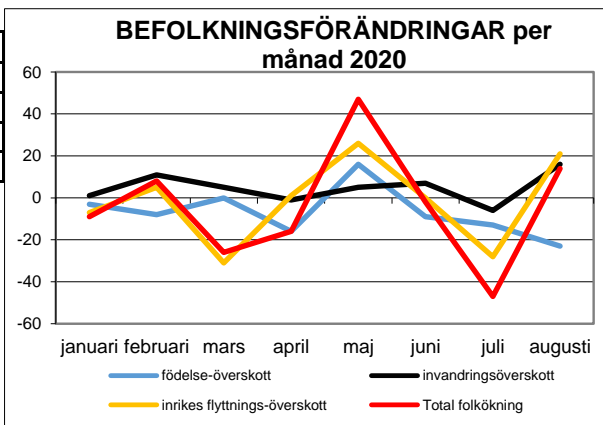


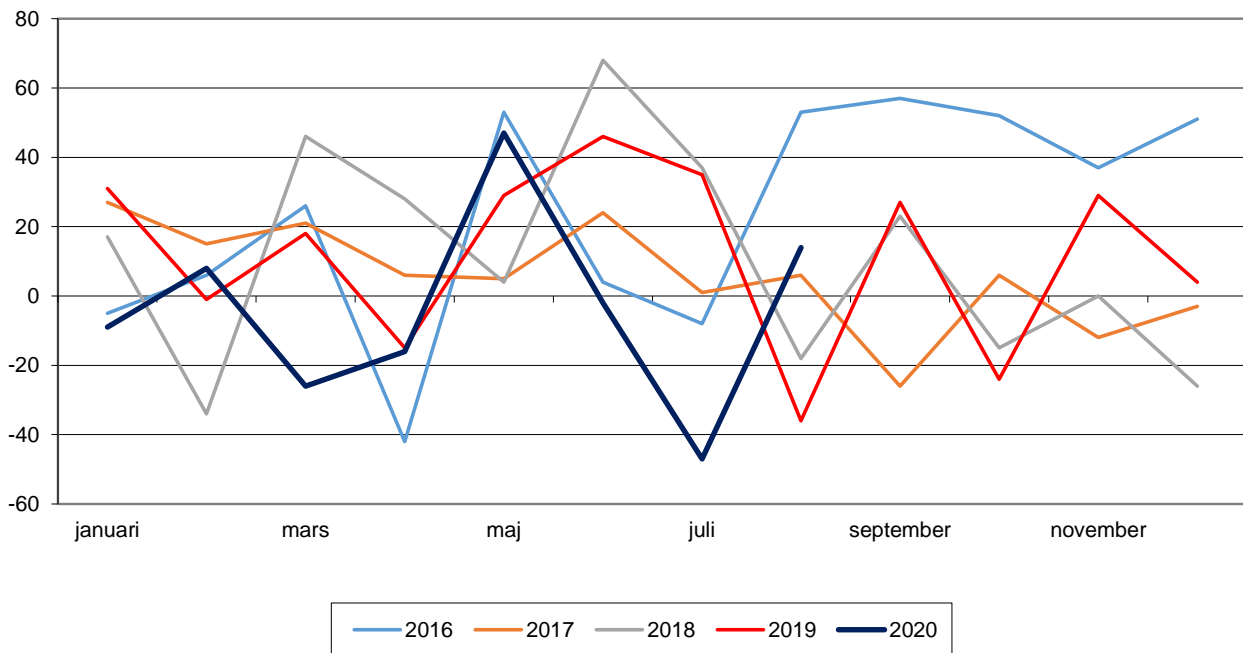
Befolkningen har minskat med -31 personer efter juli 2020 (-45 efter juli) i förhållande till december 2019. Vid samma period förra året hade befolkningen ökat med 107 personer (143 personer efter juli). Vi har ett negativt födelseöverskott, -56 personer (-33 personer efter juli), dvs fler personer dör än föds i kommunen. Inrikes flyttningsöverskott är negativt, -13 personer (-33 efter juli), dvs fler personer flyttar från Karlshamn till andra kommuner än det är personer som flyttar till kommunen. Utfallet visade en positiv trend under 2018 och 2019.

Jan-aug 2020	2017	2018	2019	2020
födelse-överskott	-51	-40	-29	-56
Invandrings-överskott	211	137	59	38
Inrikes flyttnings-övers	-55	51	77	-13
Folkökning	105	148	107	-31

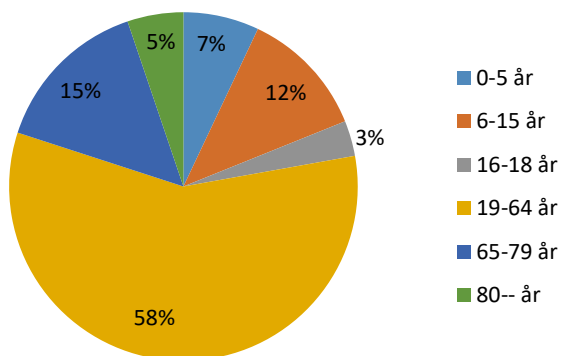


Beräknad befolkning: År	Utfall		Prognos	
	31-dec	31-dec	31-dec	Diff utfall - prognos
2016	32 130	32 130	32 066	64
2017	32 200	32 200	32 392	-192
2018	32 330	32 330	32 265	65
2019	32 473	32 473	32 447	26
2020	utfall=aug	32 442	32 531	-89

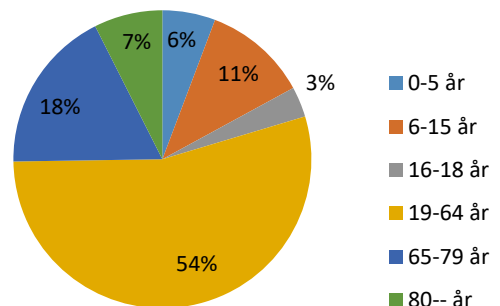
## BEFOLKNINGSFÖRÄNDRINGAR per månad 2016-2020



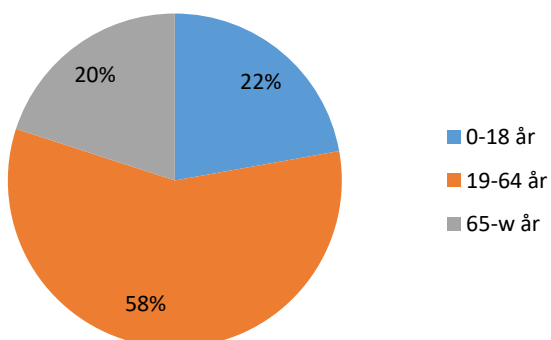
### Åldersfördelning, Riket, 191231



### Åldersfördelning Karlshamn 200831



### Åldersfördelning, Riket, 191231



### Åldersfördelning Karlshamn 200831

