



årsredovisning
2004

Räddningschefen har ordet



Mats Berglund, Räddningschef

De senaste årens händelser har inneburit att vi alla måste ha en bredare syn på de risker och hot som vi utsätts för. Vi har med rätta mycket stora krav att samhället skall klara stora påfrestningar men även nya hot. Den ökande sektoriseringen får inte innebära att helheten försvagas. Samhället som helhet har stora resurser, som det gäller att samordna och utnyttja på bästa sätt. Ett honnörsord i detta sammanhang är samverkan. Det gäller såväl utom som inom organisationer. Samverkan skall ske både i skadeavhjälpare syfte men även i förebyggande syfte.

Den nya lagstiftningen tar verkligen fasta på detta. Där skall varje kommun tydligt definiera sin målsättning i ett handlingsprogram. Där betonas samverkan inom hela kommunen, där varje del utgör en liten bit till helheten. Det är först då som man på ett effektivt sätt kan lyckas med det skadeförebyggande arbetet. Alla skall dra sitt strå till stacken. Det är viktigt att hela kommunens organisation deltar i arbetet skydd mot olyckor. Räddningstjänsten

Västra Blekinge har självklart gjort ett eget handlingsprogram, men även varit projektledare för att koordinera respektive kommuns handlingsprogram. Vår givna roll är att vara en integrerad aktör i samhällsutvecklingen i våra kommuner. Då kan vi påverka att säkerhetsfrågorna blir belysta i ett tidigt skede. Vår andra uppgift är att bygga in förståelse för ett effektivt förebyggande säkerhetsarbete.

Det är höga målsättningar. För att kunna bli ännu bättre har vi de senaste åren utvärderat våra insatser. Vi vill dela med oss av positiva erfarenheter både internt och externt, men även lära av våra misstag. Utvärderingarna har inneburit bättre effektivitet, bättre kommunikation såsom intern information men även säkerheten för vår egen personal har ökat.

Ett steg i att medborgarna har större påverkan över Räddningstjänsten är att efter varje insats gör vi en telefonintervju och en enkät till den skadedrabbade. Det är för tidigt att utläsa några långtgående erfarenheter av detta

men vi kan redan nu konstatera att vid ca en tredjedel av fallen kan en enkät inte skickas ut pga demens, förvirring och liknande.

Den svaga ekonomin som finns i våra kommuner har som konsekvens att vi har genomgått stora besparingar genom verksamhetsförändringar. Årets stora förändring har varit nerläggning av deltidskåren i Mörrum. Det innebär stora påfrestningar både internt och externt. Mycket arbete och kraft åtgår innan det politiska beslutet men även i genomförandefasen. Annat arbete måste nedprioriteras, vilket är svårt i år då så stora förändringar måste genomföras med anledning av den nya lagen och det nya utbildningssystemet.

Framtiden

Räddningstjänsten står för trygghet i samhället. Inte bara när olyckan är framme utan också rent allmänt. Den känslan skall vi vara rädda om och ta till vara. Vi måste på ett aktivare sätt närma oss medborgarna och vara nära hela tiden. Vår kompetens kan tas

tillvara i samhället på ett effektivare sätt. Det ställer större krav på oss, när det gäller tillgänglighet. Vi skall alltid vara till hands och vara mer offensivt utåtriktade. Medborgarna har stora krav och förväntningar på oss och det gäller att vara lyhörd om dessa. Allt vi gör skall genomsyra kvalitetstänkande och effektivitet.

Årets resultat

Ambitionen i år var att leverera ett positivt resultat för att börja uppbyggnaden av det egna kapitalet. Detta som ett litet steg mot att i första hand ha ett positivt eget kapital för att sedan bygga upp det till den beslutade målsättningen fem procent av omslutningen. Vi har tagit fram en plan för uppbyggnaden av det egna kapitalet, där vi under tre år, med början 2006, får extra anslag från våra medlemskommuner, med samma fördelningsprinciper som för budgeten. Storleken på det extra anslaget är totalt 2 880 tkr.

I en tid med stora förändringar för oss, ny lagstiftning med efterföljande informationsarbete och nedläggningen av deltidstationen i Mörrum är det inte lätt att vara framgångsrik i att minska kostnadssidan. Det faktum



"Räddningstjänsten står för trygghet i samhället"

att årets räddningstjänstuppdrag inte varit fler än vanligt men de som varit har varit mer personalintensiva och utdragna i tiden, än de senaste åren, gör inte saken lättare. Årets resultat är minus 545 tkr. Resultatet innehåller engångsavsättningar för nedläggningen av Mörrum om 284 tkr. Det svaga resultatet beror också till stor del på att vi haft flera utdragna larm än vanligt samt införandet av den nya lagen och dess informationsarbete. Kostnaden för

ett visst antal larm går att budgetera, men eftersom vi inte styr över antalet larm eller över deras omfattning, blir de verkliga kostnaderna omöjliga att kontrollera. För nästa år 2005 skall resultatet vändas till ett positivt.


Mats Berglund, Räddningschef

Förvaltningsberättelse

Minskad ekonomisk ram

Medlemskommunerna varslade under 2003 för att räddningstjänsten skulle få en minskad ram för budgetåret 2004. Direktionen beslutade då att ge räddningschefen i uppdrag att presentera en konsekvensbeskrivning med två huvudalternativ: minskad ram med tre respektive sex procent. Målsättningen med utredningen var att på ett realistiskt sätt beskriva de konsekvenser som uppstår vid de två olika förutsättningarna. Utredningen kunde tidigt konstatera att tidigare besparingarna och utebliven kompensation hade gjort räddningstjänstens ekonomi sårbar och tämligen ansträngd. Detta innebär att nedskärningar i budgeten skulle medföra personalminskningar vilket i sin tur skulle få direkta konsekvenser på verksamheten med minskad kvalitet som följd.

Slutsatsen i utredningen blev att deltidskåren i Mörrum föreslogs nedläggning. Det alternativet bedömdes få minst effekter på ambitionsnivån. Samtidigt skulle en satsning på förebyggande verksamhet genomföras genom att anställa en brandman på heltid för utbildning framförallt till medlemskommunerna. Beslutet i direktionen blev att Mörrumsstationen lades ned och efter sedvanliga arbetsrättsliga förhandlingar avvecklades Mörrum under hösten 2004. Den totala beredskapen i förbundet, dygnet runt året om, har därmed minskat från 39 man till 34. Minskningen i den ekonomiska ramen får dock genomslag först under hösten 2005. Satsningen på den förebyggande verksamheten uteblev.

Ny lag om skydd mot olyckor

Den 1 januari 2004 trädde lagen om skydd mot olyckor, som ersatte



räddningstjänstlagen, i kraft. En viktig utgångspunkt som den nya lagen har är att ansvaret för skydd mot olyckor förtydligas, vilket t.ex. innebär krav på brandskyddsredogörelse och förändringar i sotningsverksamheten.

En nyhet i lagen är att kommunen skall upprätta ett handlingsprogram för den förebyggande verksamheten för skydd mot olyckor och ett handlingsprogram för räddningstjänsten. Kommunens handlingsprogram fick räddningstjänsten i uppdrag att skriva. Under våren har arbetsgrupper i alla tre kommuner varit igång för att ta fram material till handlingsprogrammen. De färdiga programmen, som antogs i respektive fullmäktige, innehåller ett antal mål för verksamheten de närmaste två åren eftersom ett nytt handlingsprogram skall antas för mandatperioden 2007-2010. Även vissa mål som kan härledas till lagen om extraordinära händelser presenteras i samma program.

Eftersom det finns tre medlemskommuner i räddningstjänstförbundet så var det självklart att räddnings-

tjänsten skrev det egna handlingsprogrammet. Arbetet med att ta fram handlingsprogrammet har pågått med representanter från alla personalkategorier. Även det egna programmet innehåller ett antal mål, både förebyggande och operativa, för verksamheten och ska gälla i två år.

Under första halvåret 2004 informerade räddningstjänsten alla objekt som omfattas av kravet på skriftlig redogörelse. Informationen innehöll bakgrunden till kravet och hur redogörelsen skulle gå till. Viss information lämnades även om vikten av ett fungerande systematiskt brandskyddsarbete. Vid årets slut kunde konstateras att 210 skriftliga redogörelser för brandskyddet hade kommit in till räddningstjänsten. Övriga verksamheter, ca. 150 st, kommer att föreläggas att lämna in redogörelsen i början av 2005.

Sotningsverksamheten har genomgått en stor förändring i och med den nya lagen om skydd mot olyckor. Numera skiljer lagstiftningen på rengöring och brandskyddskontroll och det har införts en möjlighet

för fastighetsägaren att själv utföra rengöringen. Rengöring av eldstäder och andra fasta förbränningsanordningar är dock fortfarande obligatorisk. Brandskyddskontrollen ska utföras av kommunens skorstensfejarmästare och blir mer systematisk och något mer ingående än den kontroll som genomfördes i samband med sotning enligt räddningstjänstlagen. Under året har taxeförhandlingar förts med skorstensfejarmästarna om brandskyddskontrollen utan att en överenskommelse har kunnat träffas.

Enligt lagen om skydd mot olyckor är det kommunen som lämnar medgivande och inom västra Blekinge handläggs frågan av Räddningstjänsten. Enligt lagen får medgivandet ges endast om rengöringen kan ske på ett från brandskyddssynpunkt betryggande sätt. Under året har direktionen fattat beslut om kriterierna för att få sota själv och vid årets slut har 78 tillstånd beviljats. Direktionen har även fattat beslut om rengöringsfrister vilket även det är en nyhet då besluten om detta tidigare fattades centralt av Räddningsverket.

Ny utbildning för brandmän

En stor förändring de senaste åren är förändringarna i utbildningssystemet för räddningstjänstpersonal, både heltids- och deltidsanställda. För de deltidsanställda brandmännen ligger förändringen främst i att en del av utbildningen genomförs på distans. Utbildningen har även förlängts och är numera tio veckor mot sju veckor i det gamla systemet. Syftet med att förändra utbildningen är att skapa en bredare utbildning i skydd mot olyckor. Tanken är att deltidsbrandmannen kan överföra kunskaper till sin arbetsplats och medverka i huvudarbetsgivarens sä-



kerhetsarbete på ett mer genomgripande sätt än förut och därmed förebygga olyckor. Det nya systemet är dock inte utan problem för räddningstjänsterna. Med ökade krav på utbildning och arbetsinsats av den enskilde kan rekryteringsarbetet försvåras. Slutsatser av förändringen i utbildningssystemet är dock för tidiga att dra. Framtiden får visa om farhågorna med rekryteringen blir ett problem.

För de heltidsanställda brandmännen har utbildningen anpassats till den situation som råder på den övriga arbetsmarknaden, det vill säga utbildning först och jobb sedan. Innan förändringen fick brandmannen först en anställning vid räddningstjänsten och sedan finansierad utbildning av arbetsgivaren. Utbildningen, som genomförs i Räddningsverkets regi, är tvåårig och ger möjlighet för eleven att ta anställning vid kommunal räddningstjänst. Eleven kan även arbeta inom andra områden i branschen t.ex. på företag eller inom den statliga räddningssektorn. Under året har vi tagit emot elever från

utbildningen för LIA-praktik (Lärande I Arbete) vilket har varit givande ur vår synvinkel och uppskattat av eleverna.

Samverkan

I takt med att samhällets resurser för offentlig service och räddningstjänst krymper måste nya vägar sökas för att skapa trygghet och säkerhet för kommuninnevanaren. Samverkan mellan organisationer, näringsliv och övriga blir ett nyckelord för att ta vara på den samlade resurstillgången inom området. Med denna samverkan kan organisationerna skapa förutsättningar att lösa svåra uppgifter som en organisation ensam hade haft svårt att bära. En sådan uppgift är om olyckorna inträffar i svårtillgänglig terräng t.ex. ett sjukdomsfall i skogen eller under svåra trafikförhållanden t.ex. i samband med en snöstorm.

Sjöräddningssällskapet, Räddningstjänsten Västra Blekinge, Landstinget Blekinge Anestesi-kliniken Västra Blekinge och Sölvesborgs hemvärnsområdes kamratförening har under det gångna året skapat ett unikt samarbete avseende terrängtransporter med bandvagn. Avtalet går i korthet ut på att Sjöräddningssällskapet lånar ut bandvagnen till Kamratföreningen och Landstinget och Räddningstjänsten avtalar sedan om chaufförer för transporten. Landstinget och Räddningstjänsten utrustar vagnen. Samarbetet gynnar således alla organisationer. Hemvärdet får tillgång till en bandvagn för övning och räddningstjänstorganisationerna kan trygga rutinerna för händelser som inträffar under svåra förhållanden.

Utvärderingar

I och med att den nya lagen trädde i kraft ställs numera krav på att olyckan

"Den i särklass största (störst ekonomisk skada) var branden i Slottslängorna i Sölvesborg". Foto: Lars Olsson BLT



undersöks för att i skäligen omfattning klarlägga orsakerna till olyckan, olycksförloppet och hur insatsen har genomförts. Den sista delen, med insatsens genomförande, har vi rutiner för sedan gammalt på de större insatserna. Arbetet har påbörjats under året för att utbilda våra befäl i att även utvärdera de små händelserna. Vad avser lagens krav på utredning av orsakerna till olyckan har vi haft personal på utbildning i olycksförloppsutredning och upprättat styrdokument kring den verksamheten.

Ett annat projekt som har startats under året är utvärdering ur konsumentens perspektiv, det vill säga hur den drabbade uppfattade räddningsinsatsen. Numera får alla som drabbas av en olycka i hemmet eller på företaget möjlighet att fylla i en enkät om räddningsinsatsens genomförande. Än är det för tidigt att dra några slutsatser, men projektet har fått fint genomslag hos kunderna och ses med stort intresse av våra samverkanspartners.

Operativ verksamhet

Under året har räddningstjänsten ryckt ut på 635 händelser i de tre

kommunerna. Den i särklass största (störst ekonomisk skada) var branden i Slottslängorna i Sölvesborg. Inga personer kom till skada, men det fina vasstaket blev lågornas rov. I perspektivet antal dödade i olyckor som har medfört räddningsinsats var året svart. Tre drunkningsolyckor har inträffat där olyckan vid strandpromenaden i Karlshamn sticker ut vid vilken en ung man omkom. Två dödsolyckor i trafiken har också inträffat under året. Den stora nederbörds mängden som föll över södra Sverige i början av sommaren fick genomslag i vattenflödena i slutet av juli. Framförallt drabbades Mörrumsån och räddningstjänsten satte in resurser, med vallbyggen, på ett par ställen längs ån. En annan olycka, som kunde ha resulterat i stor skada, var när en gasoltankbil välte på riksväg 121 söder om Jämshög. Gasoltankbilar är mycket gediget byggda vilket gjorde att ingen gas läckte ut, men för säkerhets skull evakuerades några fastigheter inom riskområdet.

En insatstyp har de senaste åren haft en tendens att öka och det är de felaktiga automatiska brandlarmen. Krafttag

måste nu tas för att bryta trenden. Ett av målen i det nya handlingsprogrammet behandlar den här frågan. Vi måste gemensamt, tillsammans med anläggningsägarna, få ned dessa okynneslarm som ingen verksamhet vill ha.

Lagstadgad förebyggande verksamhet

Den traditionella brandsynen har under året avvecklats och ersatts med en ny form av tillsyn där ägarens skriftliga redogörelse ska utgöra grunden för tillsynen. De centralt fastställda brandsynefristerna och brandsyneobjekten har fått ge vika till förmån för lokalt anpassade tillsynsprogram baserade på lokala behov. Detta är en utveckling som vi ser med tillförsikt fram emot. I räddningstjänstens handlingsprogram anges att vi under den närmaste tvåårsperioden ska fastställa i vilken omfattning tillsyn ska bedrivas och vilka frister som ska gälla för att lämna in redogörelser. Våra framtida tillsyner blir till största delen en kontroll av att ägaren och innehavaren har ett system för egenkontroll av brandskyddet.

Under året har räddningstjänsten



utfört brandsyn, med stöd av övergångsbestämmelser i lagen om skydd mot olyckor, vid 131 anläggningar och genomfört 52 tillsyner enligt lagen om brandfarliga och explosiva varor. Vi har därmed uppfyllt de kvantitativa krav på tillsynsverksamheten som ställs i de båda lagstiftningarna.

Fysbokslut

För att uppmuntra vår personal att träna och hålla en god fysik har vi även under 2004 genomfört ett fysbokslut.

Detta innebär att alla som klarar det åldersrelaterade fystestet omnämns särskilt i fysbokslutet. På det sättet blir det en liten tävling mellan de olika kårerna om vilken som har störst andel omnämnda i fysbokslutet. Tyvärr visar bokslutet att majoriteten av kårerna har ett sämre resultat än 2003.

Värt att notera är dock att heltidarna har förbättrat resultatet och att 100% av personalen vid Karlshamn deltid genomförde åldersrelaterat fystest 2004.

	2003	2004
Karlshamn heltid	83%	96%
Karlshamn deltid	94%	100%
Svängsta	81%	74%
Sölvesborg	77%	72%
Mjällby	76%	65%
Olofström	71%	67%

Direktion, ledning och revision

Hela kostnaden 1 135 tkr utgör personalkostnader för direktionen, ledningen och revisionen. Endast kollektivavtalade pensionslösningar tillämpas.

Miljöbokslut

Räddningstjänsten beaktar miljömässig hänsyn såväl under räddningstjänstuppdrag som under arbetet på stationerna. För att arbeta mer strukturerat med frågan har en arbetsgrupp tillsatts under året.

Samtliga delverksamheter inom organisationen skall så långt det är möjligt sträva efter att upprätta rutiner för en hållbar ekologisk utveckling och en effektiv användning av resurser.

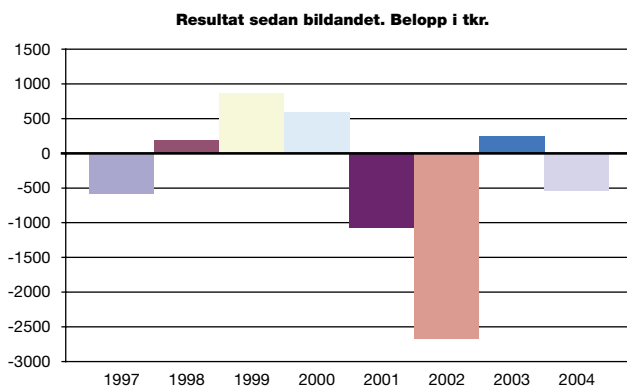
Ekonomi

Årets resultat

Detta har kommenterats av räddningschefen. I år har de sista efterdyningarna av larmcentralens avveckling påverkat resultatet. Under året har slutreglering gjorts av försäljningen av kundstocken till SOS. Dessutom har avvecklingen av Mörrums deltidssår belastat resultatet.

Verksamhetens nettokostnader är minus 305 tkr. Detta beror, förutom larmen och Mörrums avveckling som räddningschefen nämnt, på att organisationen under året har slutfört omstruktureringen efter larmcentralens avveckling. Efter finansnettot blir årets resultat – 545 tkr. Om resultatet summeras via verksamheterna blir det så här

Belopp i tkr	Budget 2004	Redovisning 2004	Förbrukat i procent
Direktion och revision	-1 016	-1 135	112
Administration	-2 524	-2 039	81
Förebygg. internt skydd	-1 231	-765	62
Räddningstjänst	-27 507	-30 280	110
Omstruktureringsskostn. LC	-427	139	-33
Larm och radionät	-600	-607	101
Civila försvaret	1	146	
Övrigt medlemsbidrag mm	33 515	33 996	101
Summa	211	-545	



Finansnetto

Finansnettot har minskat något, beroende på ett mindre utnyttjande av checkräkningen än vid årets början.

Investeringar

Årets nettoinvestering på 1 269 tkr består dels av ett statsbidrag på 396 tkr och dels på investeringar på 1 666 tkr, där 624 tkr avser personaldatorer och 290 tkr avser räddningsverktyg och resterande 750 tkr avser mast i Olofström.

Skulder

Summa avsättningar och skulder har minskat för andra året i följd. Avsättningarna har ökat med 252 tkr och dessa avser pensionskulder. Enligt KPA:s beräkningar borde posten uppgå till 5 600 tkr, och förbundet har alltså avsatt 2 000 tkr för lite. Checkräkningskrediten har minskat med 2 125 tkr och hemdatorlån har ökat med 437 tkr. De kortfristiga skulderna har minskat med 700 tkr. Leverantörsskulderna står för nästan 1 200 tkr i minskning. Särskild löneskatt och moms har ökat.

Balanskravet

Även kommunalförbund står under lagen om balanskrav. Balans uppnås inte detta år utan det egna kapitalet minskar med 545 tkr till minus 3 000 tkr. Men med de rationaliseringar som vi gjort och med planen för återhämtning av det egna kapitalet förutsätter vi att det egna kapitalet och avsättning till pensioner kommer att komma upp till den beslutade nivån inom fem år.

En sammanställning av planerna

Belopp i tkr	2006	2007	2008	Summa
Ägartillskott	960	960	960	2 880
Resultat	300	504	741	1 545
Minskad avskrivning		225	350	575
Summa				5 000
Detta används för Egna kapitalet				3 000
Pensionsavsättning				2 000
Summa				5 000

Personalbokslut

Från och med den 1 juli 2003 är alla arbetsgivare skyldiga att redovisa uppgifter om sjukfrånvaro i årsredovisningen. Den totala sjukfrånvaron skall anges i procent av de anställdas sammanlagda ordinarie arbetstid.

Det huvudsakliga syftet med redovisning av sjukfrånvaron i årsredovisningen är att skapa ett material som är jämförbart över sektorsgränser. Regeringen anser att medvetenheten om sjukfrånvarons fördelning skulle öka intresset hos arbetsgivarna att vidta åtgärder för att minska sjukfrånvaron.

Ur vårt lönesystem har följande sjukstatistik tagits fram

	Total sjukfrånvaro Ordinarie arbetstid	Långtidssjukfrånvaro Total sjukfrånvarotid
29 år eller yngre	7 %	71 %
Kvinnor	*	*
Män	*	*
30 – 49 år	0 %	0 %
Kvinnor	*	*
Män	0 %	0 %
50 år eller äldre	5 %	77 %
Kvinnor	*	*
Män	5 %	77 %
Totalt		
Kvinnor	1 %	0 %
Män	3 %	71 %
Samtliga anställda	3 %	70 %

* Redovisas ej pga undantagsregeln i lagstiftningen som säger att uppgiften inte skall lämnas om antalet anställda i gruppen är högst tio eller om uppgiften kan hänföras till enskild individ. Med grupp avses både ålderskategori och könsfördelning inom ålderskategori.



Antal anställda och omsättning

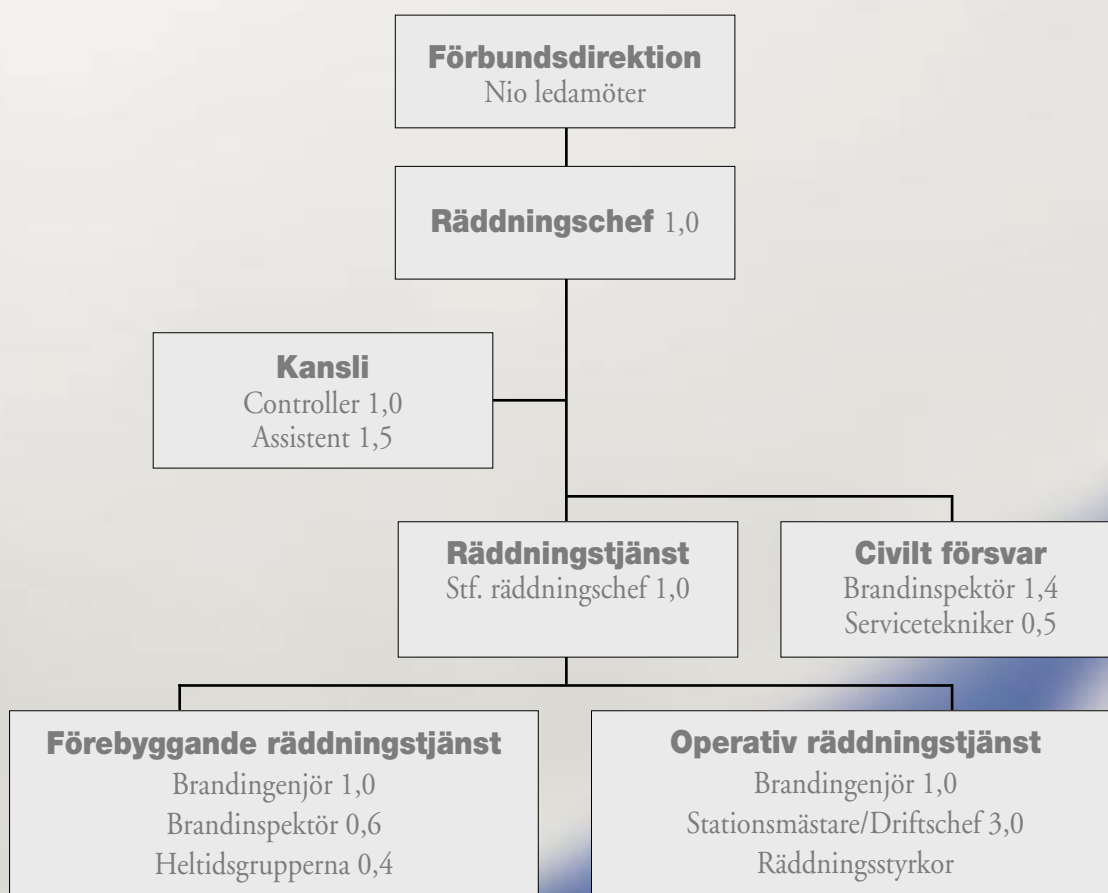
Vid årets slut hade förbundet 186 st anställda i form av löneutbetalningar, varav ca 20 var förtroendemän och revisorer. Av de 186 var 7 st kvinnor och 179 st män. Under året har tio börjat och 15 slutat. De som slutat har varit anställda i de nerlagda verksamheterna Larmcentralen och Mörrums deltidskår och dessutom har någon varit projektanställd under året och någon har blivit pensionär. Av de som slutat har 3 st varit kvinnor och 12 st män. En förtroendeman har slutat.

Fördelning

Förtroendevalda och revisorer	20 st
Brandvärmän	10 st
Brandmän deltid och Brandförmän	117 st
Heltidsanställda	39 st varav 2,5 utgör administrationspersonal.

Organisation

Räddningstjänsten Västra Blekinge består av räddningstjänsterna från våra tre medlemskommuner, Karlshamn, Sölvesborg och Olofström. Organisationsformen är kommunalförbund med tre ledamöter från respektive kommun och den finansiella fördelningen mellan kommunerna är 57,8%, 24,9% resp 17,3%.



Verksamhetsmått och nyckeltal

Räddningstjänst	2000	2001	2002	2003	2004
• Brandlarm, st	125	169	158	158	144
• Räddningslarm, st	130	159	201	105	114
• Automatlarm ej brand	205	164	207	252	306
• Övrigt	156	155	150	114	71
Totalt	616	647	716	629	635

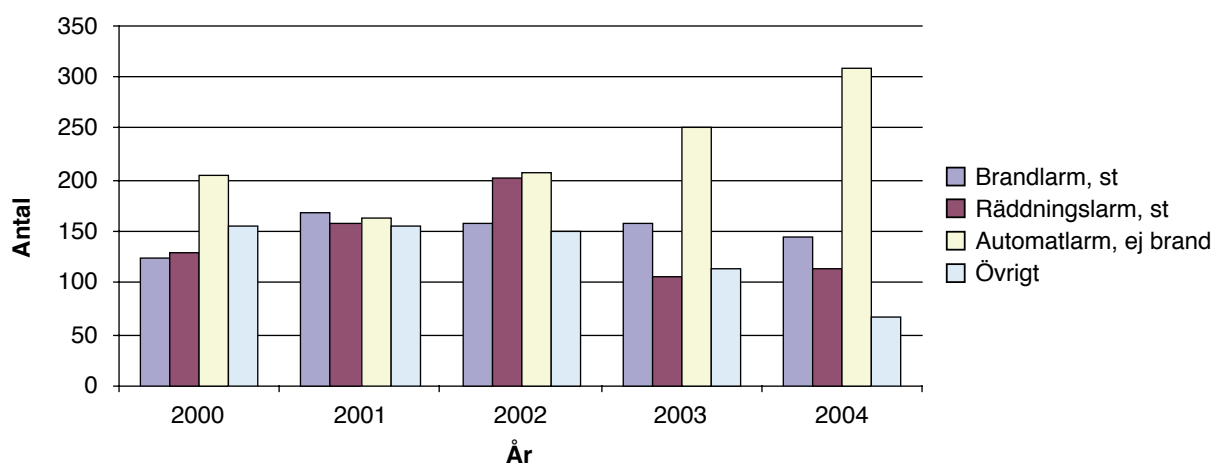
Förebyggande åtgärder	2000	2001	2002	2003	2004
• Brandsyn, st	241	225	235	225	131
• Tillsyn, st	39	48	45	31	52
• Extern utbildning, kurser	108	182	198	102	151
• Extern utbildning, antal elever	1 824	3 325	3 280	1 364	2 270

Extern utbildning avser endast två kommuner för åren 2000 och 2001

Brandlarm innefattar brand i byggnad och brand ej i byggnad

Räddningslarm innefattar olyckor med farligt gods, utflöde, trafikolycka, stormskada, vattenskada, djurräddning, drunkning och länsdumpning

Räddningstjänst



Resultaträkning


Belopp i tkr	Not	Bokslut 2004	Bokslut 2003	Bokslut 2002	Bokslut 2001
Verksamhetens intäkter	1	39 860	41 502	38 861	30 884
Verksamhetens kostnader	2	-38 241	-37 790	-39 546	-30 211
Avskrivningar	3	-1 924	-3 071	-1 646	-1 529
VERKSAMHETENS NETTOKOSTNADER		-305	641	-2 331	-856
Finansiella intäkter		17	9	9	11
Finansiella kostnader	4	-257	-403	-356	-238
RESULTAT FÖRE EXTRAORDINÄRA POSTER		-545	247	-2 678	-1 083
Extraordinära intäkter					
ÅRETS RESULTAT		-545	247	-2 678	-1 083

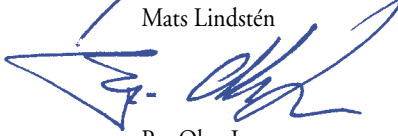
Finansieringsanalys


Belopp i tkr		Bokslut 2004	Bokslut 2003	Bokslut 2002	Bokslut 2001
TILLFÖRDA MEDEL					
Årets resultat före extraordinära poster		-545	247	-2 678	-1 083
Avskrivningar		1 924	3 071	1 646	1 529
Ökning av långfristiga skulder/avsättningar					
- pensionsskuld		252		2 175	1 096
- långfristiga lån		0		5 278	4 561
SUMMA TILLFÖRDA MEDEL		1 631	3 318	6 421	6 103
ANVÄNDA MEDEL					
Nettoinvesteringar	5	1 269	2 007	6 055	7 348
Minskning av långfristiga skulder		1 688	1 563		
SUMMA ANVÄNDA MEDEL		2 957	3 570	6 055	7 348
FÖRÄNDRING AV RÖRELSEKAPITALET		-1 326	-252	366	-1 245
SPECIFIKATION TILL RÖRELSEKAPITALFÖRÄNDRING					
Likvida medel		11	67	-12	-835
Korfristiga fordringar		-2 047	257	436	503
Kortfristiga skulder		710	-576	-58	-913
Avsättningar					
		-1 326	-252	366	-1 245

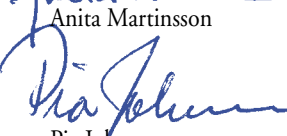
Balansräkning


Belopp i tkr	Not	Bokslut 2004	Bokslut 2003	Bokslut 2002	Bokslut 2001
TILLGÅNGAR					
Maskiner och inventarier	5	11 147	11 802	12 865	8 456
SUMMA MATERIELLA ANLÄGGNINGSTILLGÅNGAR		11 147	11 802	12 865	8 456
Andra långfristiga fordringar		0	0	0	0
SUMMA FINANSIELLA ANLÄGGNINGSTILLGÅNGAR		0	0	0	0
SUMMA ANLÄGGNINGSTILLGÅNGAR		11 147	11 802	12 865	8 456
Kortfristiga fordringar	6	777	2 824	2 567	2 131
Postgiro		78	67	0	12
SUMMA OMSÄTTNINGSTILLGÅNGAR		855	2 891	2 567	2 143
SUMMA TILLGÅNGAR		12 002	14 693	15 432	10 599
EGET KAPITAL OCH SKULDER					
Eget kapital vid årets början		-2 455	-2 702	-24	1 060
Årets resultat		-545	247	-2 678	-1 084
SUMMA EGET KAPITAL		-3 000	-2 455	-2 702	-24
Avsättningar	7	3 495	3 243	3 271	1 096
Långfristiga lån	8	6 616	8 304	9 839	4 561
Semesterlöneskuld	9	1 840	1 855	1 764	1 496
Kortfristiga skulder	10	3 051	3 746	3 261	3 470
SUMMA AVSÄTTNINGAR OCH SKULDER		15 002	17 148	18 135	10 623
SUMMA EGET KAPITAL OCH SKULDER		12 002	14 693	15 432	10 599

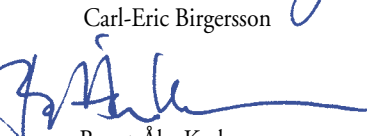

 Mats Lindstén

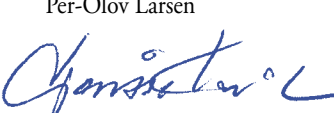

 Per-Olov Larsen



 Anita Martinsson



 Pia Johansson


 Carl-Eric Birgersson


 Bengt-Åke Karlsson


 Kjell-Åke Karlsson


 Nelly Alvarsson


 Gert Gustavsson

Noter till kommunalförbundets bokslut

Alla belopp i tkr

	2004	2003	2002		2004	2003	2002
1 Verksamhetens intäkter				2 Verksamhetens kostnader			
Försäljningsmedel	133	195	171	Inköp av maskinutrustning	-95	-204	-84
Taxor och avgifter	1 780	1 408	2 884	Inköp anlägg. underh. m. m.	-85	-357	-167
Övriga ersättningar	410	633	944	Entreprenader och köp av verksamheter	-672	-611	-375
Försäljning av larmcentralen	493	2 012		Konsulttjänster	-166	-172	-76
Hyror och arrenden	351	292	183	Kostnader för arbete	-29 957	-28 925	-30 833
Kommunbidrag	34 250	33 359	31 556	Lokalhyror	-2 309	-2 369	-2 486
Bidrag		164	334	Hyra/leasing av anlägg.	-72	-55	-27
Förs. av vht o. entrepr.	2 113	3 242	2 151	Bränsle, energi och vatten	-826	-952	-723
Övrig försäljning	3	4	306	Förbrukningsinvent. -mtrl	-1 120	-820	-1 252
Löneavdrag för hemdatorer	57	193	332	Kontorsmateriel o. trycks.	-228	-176	-357
	39 860	41 502	38 861	Rep. o. u. håll av bilar mm	-898	-1 570	-647
Kommunbidrag				Div. främmande tjänster	-910	-309	-1 213
Kommunbidraget erhålles från medlemskommunerna enligt förbundsordningen.				Tele-datakomm. o. postbef	-553	-801	-772
				Transporter o. resor	-96	-92	-95
				Representation	-2	-8	-10
				Annonser, reklam, info.	-10	-127	-138
				Försäkr. avg. o. riskkost	-112	-157	-127
				Diverse kostnader (avgifter, bilskatte mm)	-130	-85	-164
					-38 241	37 790	39 546
3 Avskrivningarna innevarande år				4 Finansiella kostnader			
Avskrivningar enligt plan på anskaffningsvärdet. För ianspråktaga investeringar påbörjas avskrivningarna innevarande år. År 2003 gjordes en extra avskrivning på 1 220 tkr, med anledning av larmcentralens försäljning.				Räntekostnader på lån	-252	-401	-355
				Dröjsmålsränta	-5	-2	-1
					-257	-403	-356
5	Verksamh fast	Invent verktyg	Hem datorer	Bilar Transpm	Ej ägda fast.h.	Summor	
Anskaffn. värden							
Ingående ans.v.	2 594	506	1 154	9 083	4 473	17 810	
Årets investutg		1 042	624			1 666	
Årets investink.	-396					-396	
Förslj/utrang	-527	-31			-779	-1 337	
	1 671	1 517	1 778	9 083	3 694	17 743	
Avskrivningar							
Ing. avskrivn	-587	-71	-1 132	-2 601	-1 618	-6 009	
Försalj/utrang	528	31			779	1 338	
Årets avskrivni.	-197	-167	-57	-1 147	-357	-1 925	
	-256	-207	-1 189	-3 748	-1 196	-6 596	
Totalsumma	1 415	1 310	589	5 335	2 498	11 147	
	2004	2003	2002		2004	2003	2002
6 Kortfristiga fordringar				9 Semesterlöneskuld			
Kundfordringar	375	1 082	1 060	Semesterlöneskuld och okompenserad övertid	1 840	1 855	1 764
Avbetalningar från personal	45	23					
Resterande köpeskilling LC	0	750		10 Kortfristiga skulder			
Förutbetalda kostnader o. upplupna intäkter	260	556	888	Leverantörsskulder	649	1 816	1 161
Ingående kommunmoms	97	437	787	Preliminär skatt	569	579	503
Avräkning av fakturering		-24	-168	Arbetsgivaravgifter	494	592	462
Personaldatorer				Avräkning skattekonto	0	-18	9
	777	2 824	2 567	Löneförskott	0	-5	
7 Pensionsskuld				Särskild löneskatt	524	273	341
Avser den särskilda ålderspensionen och skuld till redan pensionerad samt särskild löneskatt				Förutbetalda intäkter och upplupna kostnader	673	505	9
	3 495	3 243	3 271	Postgiro			705
				Moms	142	4	71
8 Långfristiga lån					3 051	3 746	3 261
Utnyttjad checkkredit	5 992	8 117	9 465				
Hemdatorlån från Sölvesborgs kommun	624	187	374				
	6 616	8 304	9 839				

Värderings- och redovisningsprinciper

Redovisningsreglemente

Reglementet följer kommunallagens 8:e kapitel som handlar om ekonomisk förvaltning och den kommunala redovisningslagen. Redovisningen har skett enligt det budget- och redovisningsreglemente som förbundet antog 2004. Redovisningsprinciperna följer god redovisningssed och Redovisningsrådets rekommendationer följs i princip.

Systemdokumentation och behandlingshistorik är ej upprättad vilket innebär ett avsteg från kommunala redovisningslagen.

Periodisering med mera

Periodiseringar har gjorts enligt väsentlighetsprincipen utifrån verksamheten.

Löner och arbetsgivaravgifter

Löner redovisas enligt kontantmetoden. Intjänad semester och kompensationsledigheter har värderats till sitt verkliga

värde. Sociala avgifter har bokförts enligt Kommunförbundets beräkningar med:

kommunala avtal inkl PO-pålägg	41,80 %
förtroendevalda	32,70 %

Dessutom har vi själva lagt till ytterligare procent för att klara avtalen med heltidsanställdas pension + 14 %

Avskrivningar påbörjas innevarande år.

Pensionsskulden är inte uppbokad till den fulla skulden. Detta är satt som mål för år 2007. Skulden avser särskild ålderspension för brandmän i utryckningsstyrka. Dessa kan gå i pension vid 58 års ålder. De närmsta två åren går tre brandmän i pension. Övriga pensioner betalas in till KPA årligen via en försäkringslösning.

Leasingavtal är av mycket liten omfattning och därför redovisas det ej särskilt.

Revisionsberättelse

Vi har granskat årsredovisningen och direktionens förvaltning i Räddningstjänsten Västra Blekinge för år 2004. Granskningen har utförts enligt god revisionsmed i kommunal verksamhet.

Granskningen har haft den omfattning och inriktning samt givit det resultat som redovisas i bilagan "Redogörelse för granskningar 2004"

Vi tillstyrker att förbundets årsredovisning godkänns och att direktionen beviljas ansvarsfrihet.

Sölvesborg 2 mars 2005



Bengt Green

Av Sölvesborgs kommun utsedd revisor



Erik Aronsson

Av Olofströms kommun utsedd revisor

FÖR SÄKER HETS SKULL

www.raddning.com



Räddningstjänsten Västra Blekinge 0454-30 51 00